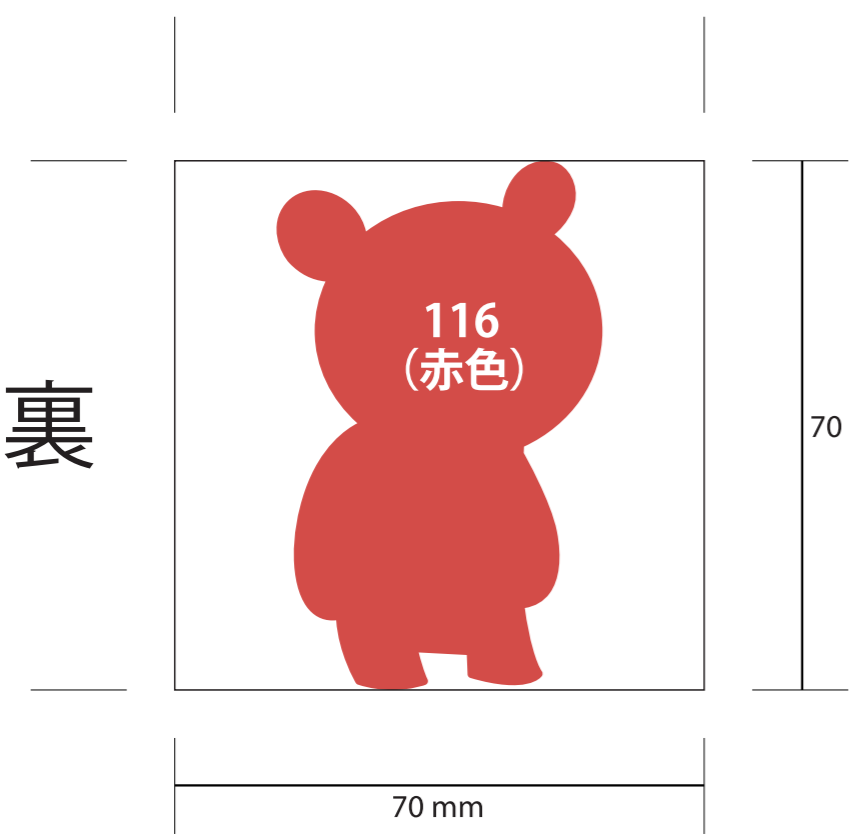



デザイン見本



▶ 表面について

枠内に真っすぐデザインを描いてください。  
デザインは100%サイズで描いてください。  
デザインは文字も含めてすべてアウトライン化してください。  
主線は0.3mm以上確保してください。  
画像ファイルの貼り付ける場合、必ずリンクの埋め込みをお願いします。

▶ 裏面生地の色は、以下12色よりご選択ください。

枠内に真っすぐデザインを配置してください。  
デザインは100%サイズで描いてください。  
製品のデザインは反転させてください。  
裏面生地色の色をコピーして頂きまして、その上から、色番号のテキストを書いてください。


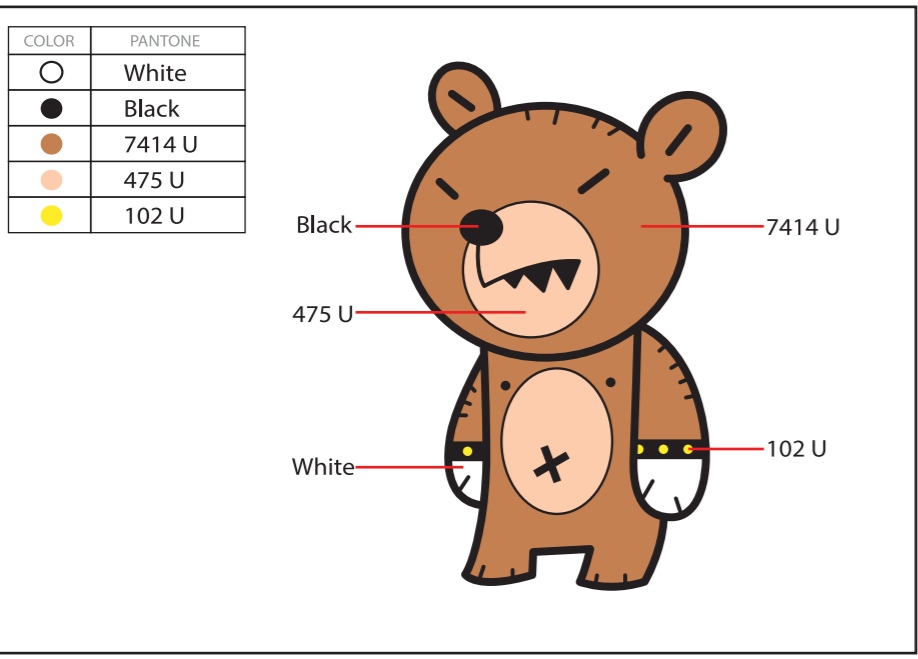


▶ 色味ついて


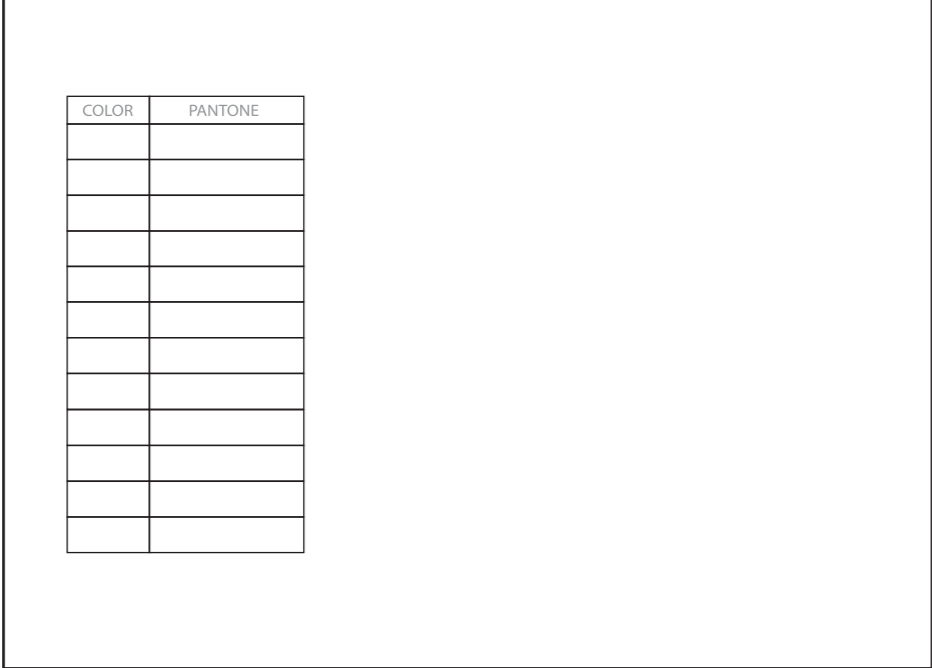
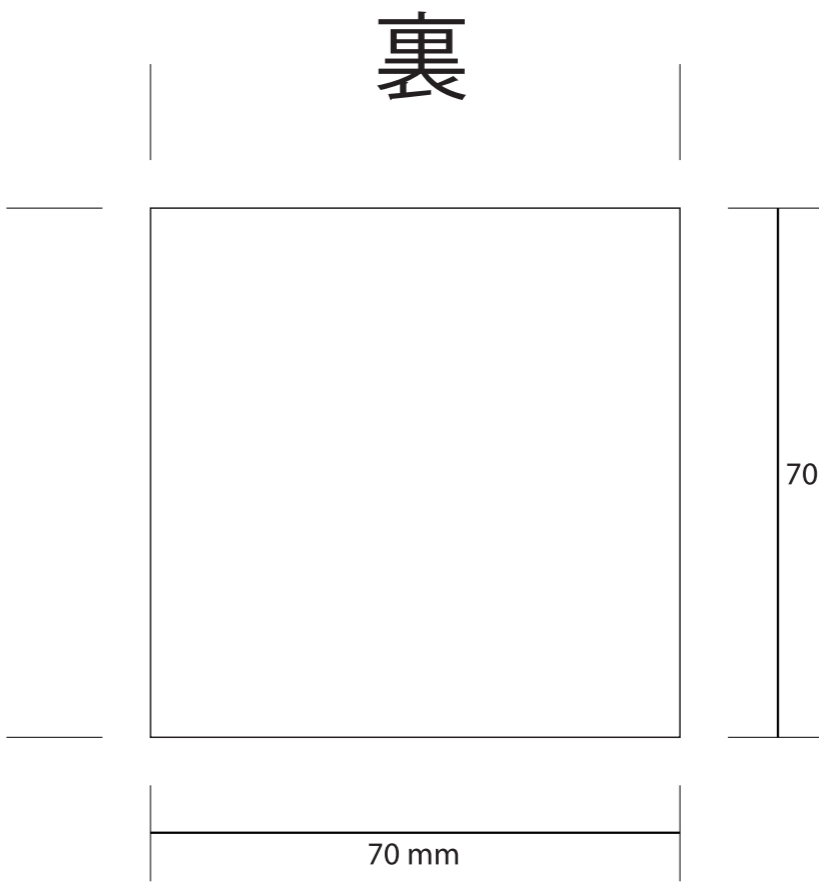
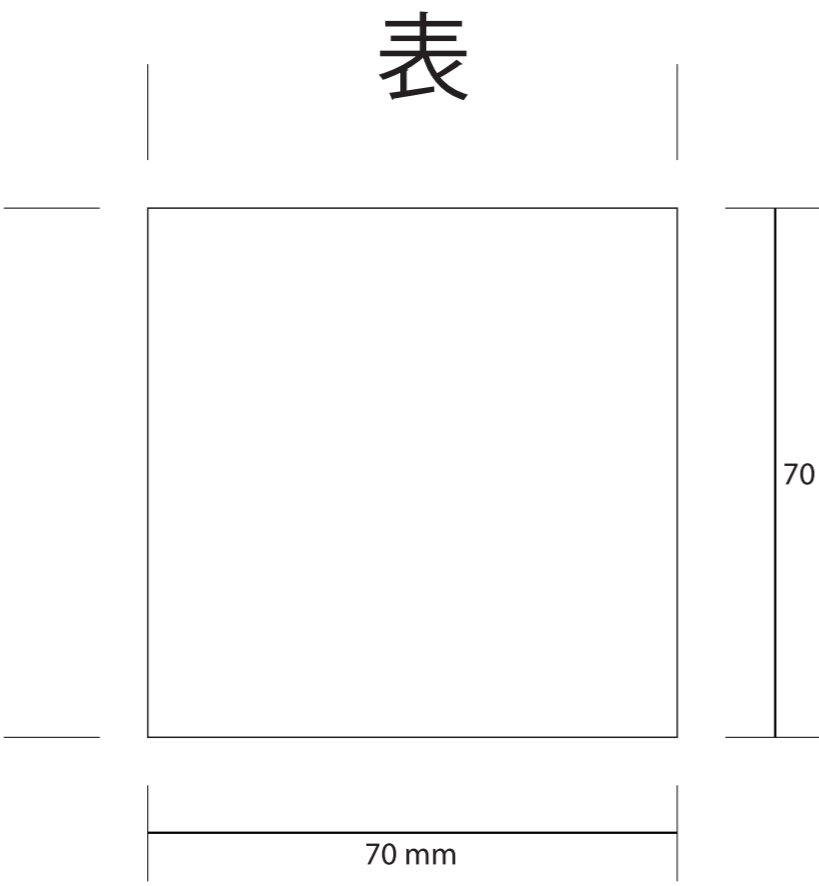
スタンダード: 12色以内でデザインください。  
プレミアム: 15色以内でデザインください。  
ラバー製品の色味はPANTONE番号、もしくはDIC番号にてご指定ください。  
近似の色がある場合、イメージ図のようにガイド線を引いてください。  
グラデーションは作製出来ませんので、単色のベタ塗りをお願いします。

▶ 丸穴について

丸穴は製品側面のどの位置にもつけることができます。



お客様作業用テンプレート



裏面生地の色は、以下12色よりご選択ください。



パーツは下記よりご選択ください

リング小+チェーン	リング中+チェーン	リング大+チェーン	リング小+回転カン	リング中+回転カン	リング大+回転カン	銀色ナスカン
金色ナスカン	星型ナスカン	ハート型ナスカン	半月型ナスカン	通常松葉+カニカン	ゴム松葉+カニカン	通常松葉+カニカン+スマホプラグ
ボールチェーンシルバー	ボールチェーン黄色	ボールチェーン赤色	ボールチェーン青色	ボールチェーンピンク色	ボールチェーン緑色	